Verband Kommunale Abfallwirtschaft und Stadtreinigung e. V.

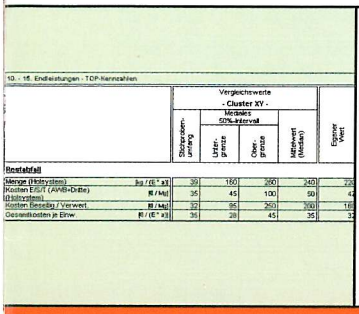

10.- 15. Endleistungen - TOP-Kennzahlen

		Vergleichswerte - Cluster XY - Medianes 50%-Intervall				Eigener Wert
		Stichproben-umfang	Unter-grenze	Ober-grenze	Mittelwert (Median)	
Restabfall						
Menge (Holsystem)	kg / (E * a)	39	160	260	240	220
Kosten Entl. / (AWB+Dritte) (Holsystem)	€ / Mg	35	45	100	50	42
Kosten Betrieb / Verwert.	€ / Mg	32	95	250	300	185
Gesamtkosten je Einw.	€ / (E * a)	36	28	45	35	32

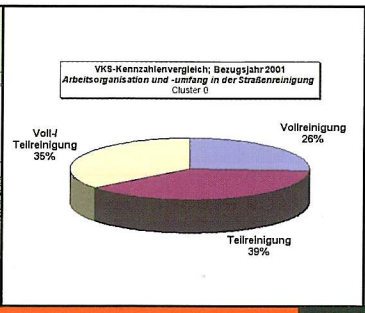



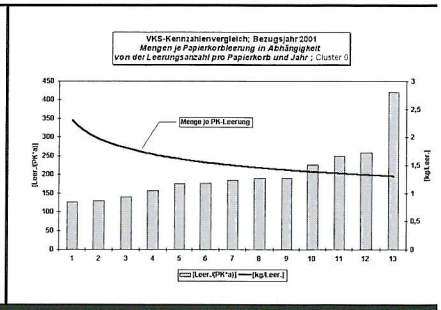

VKS-Information 59

Ergebnisse und Erfahrungen zum VKS-Kennzahlenvergleich

– Kommunaler Kennzahlenvergleich 2002 –